



Sommaire

Maîtrises.....	Page 2
Rencontre.....	
Cékoïdon.....	Page 3
Témoignage.....	
Le coin des unités.....	Page 4
Le Mot du Père Yves.....	Page 6
Reportage.....	Page 7
Brèves	
Idées pratiques.....	
La cuisine du trappeur....	Page 8
La librairie.....	



L'édito

« Bonne année à tous ! »

« - **M**ais c'est quoi, une Bonne Année ? S'interroge le Louveteau. Elle commence bien : j'ai froid aux pieds et j'ai perdu mon bonnet...

« - Une bonne année, ça veut dire qu'on va bien s'amuser ensemble s'écrie le farfadet, c'est être joyeux ; Et puis on va aussi découvrir plein de choses !

« - Oui, tu pourras dire que c'est une bonne année parce que tu ne te seras pas ennuyé, tu auras réalisé plein de projets, s'exclame la caravelle. Imagine donc, partir en week-end avec tes amis, gagner le grand-jeu et puis préparer le camp...

« - **A**hhh, le camp soupire le pionnier. J'ai hâte d'y être tu sais. En 2010, un camp en hiver et un autre en été. Qui dit mieux ? Elle va être vraiment bonne cette année.

« - **O**uai, ouai... N'empêche que ça se prépare des projets comme ça. Et c'est pas gagné. Regarde, nous, les compagnons, ça sera une bonne année si on le concrétise notre projet ! Mais je suis sûr que nos extra-jobs vont porter leurs fruits : des services par ci par là, emballer des cadeaux, vendre des calendriers et des gâteaux... Ouf ! Une bonne année, ça veut dire prospérité ! Foi de compa !

« - **O**h oui, et puis aussi rendre service, faire partager nos exploits, c'est génial, non ? répond alors la guide. En 2010, on va faire du théâtre et tout le monde en profitera !

« - Et puis jouer, faire des surprises aux cheftaines, on va bien rire en 2010 applaudit alors la jeannette ;

« - **V**ivre des aventures avec l'équipage, ça c'est génial tu sais, partir en mission, vivre dans la nature. Et après, tu as plein de choses à raconter à tes parents. Nous, les scouts, on va faire des installations-bétons. Elle va être super bonne l'année !

« - Et on va bien manger ! renchérit un autre scout ;

« - **T**u va partir avec la peuplade, tu vas faire ta promesse, progresser pour faire de ton mieux aussi...

« - Et faire plein de rencontres, échanger, chanter...Tu sais, nous les caravelles, notre camp, en juillet 2010 sera un peu spécial : c'est un jamboree. Que du rouge ! Une méga-rencontre de caravanes !

« - **A**h oui, et on va aussi faire du feu, dormir sous la tente, faire plein d'activités. Le chef appelle ça des escapades. Oui, je sens qu'elle va être bonne l'année 2010 !... Oh, mais il est là mon bonnet... »



Jean-Benoît et Alain

Les maîtrises 2009-2010

La maîtrise Louveteaux du samedi

Pascale THIBAUT
Coline HUN
Heloise MORRIS
Cyril MASQUELIER
Fabien BAUDELET
Florian PAILLARD



La maîtrise Jeannettes

Bénédicte MANESSIEZ
Florence MINARD

La maîtrise Guides

Claire LAINE
Claire LEROUX
Camille BECART



La maîtrise Scouts

Max GRONDIN
Marie-Amélie OLIVIER
Forent ROQUETTE
Antoine LALLEMENT



La maîtrise Caravelles

Perrine LICHTENBERGER
Marijke DECONYNCK
Caroline COLIN
Mathilde HANNESSE
Maïthé THOUVARD



La maîtrise Pionniers

Benjamin THUROTTE
Loïc PAILLARD
Edouard HUANT



Retrouvez l'équipe de groupe, les accompagnateurs compagnons et les Farfadules sur le site <http://sgdf.groupestaintemartin.com>

Rencontre : Stéphane, nouveau membre de l'équipe de groupe

Le P'tit Martin a rencontré Stéphane Rouvery afin de mieux connaître ce nouveau membre de l'équipe.



PM : Bonjour Monsieur... Tous mes vœux...

Stéphane : Bonjour P'tit Martin, je suis content de te rencontrer en vrai, tellement de gens ne croient pas en ton existence ! Et je te propose de me tutoyer, c'est la tradition chez les scouts non ?

PM : Alors tu connais déjà nos traditions ?

Stéphane : Je suis nouveau à Amiens (... 2 ans quand même...), mais je suis Scout depuis longtemps, et même si je vous ai quittés quelques années, ça reste gravé au fond du cœur ! J'ai découvert cette aventure à 8 ans, comme toi, Louveteau. Et comme ça m'apportait énormément (rencontres, jeux, foi, camps...), j'y suis resté et ai grandi avec un foulard.

PM : Il était bleu et jaune ton foulard ?

Stéphane : non, il a été rouge et vert pendant de longues années (Boulogne Billancourt), puis bleu et or quand je me suis occupé des chefs Louveteaux du 92. J'y ai rencontré mon épouse, et aujourd'hui 2 de nos enfants (sur 4) portent le même foulard que toi.

PM : tu fais quoi pour le groupe ?

Stéphane : Donner un coup de main c'est tout naturel quand on croit au Scoutisme pour devenir des « citoyens actifs, joyeux et utiles » (BP), et comme moyen de se rapprocher de Dieu. Je suis heureux d'avoir trouvé un groupe si actif et accueillant ! J'apporte mes compétences en informatique (site web et ce journal), et suis prêt à donner un coup de main aux unités si besoin.

Cékoidon ? : les Farfadutes

Il existe parmi les acteurs du scoutisme des individus d'une grande discrétion mais aussi d'une grande efficacité, j'ai nommé les parents des Farfadets.

En effet, chez les Farfadets (les 6-8 ans) il n'y a pas de chef ou cheftaine comme dans les autres unités. Deux Farfadutes prennent en charge l'organisation. Pour cette saison il s'agit de Chantal Leconte et Véronique Thimel.

Cependant la réussite des rencontres, la richesse des activités proposées et les bons goûters partagés dépendent principalement des Parents des Farfadets. Ceux sont eux qui se s'entendent pour se répartir les dates des rencontres. Ceux sont eux qui créent des imaginaires, cherchent des histoires et préparent les bricolages. Ceux sont également eux qui apportent à la petite troupe la patience et la douceur nécessaire à cet âge.

Chaque famille contribue à sa façon au bien être des Farfadets : pour certains en apportant du matériel (table, caisses, porte manteau, livres...) pour d'autres en réalisant des travaux (fabrication de coffres,...) ou encore en faisant un peu de rangement ou de nettoyage. Ces gestes, ces actions sont toujours accomplis avec le sourire, « sans rien attendre en retour » bien sûr, « l'effort » est partagé.

Toutefois il convient d'insister sur l'impact positif de cette attitude. Les enfants sont très sensibles à la participation des adultes et apprécient tout particulièrement que leurs parents s'impliquent dans leur activité du samedi. C'est certainement ce qui permet aux enfants, quelque soit leur caractère ou leur timidité de trouver place chez les Farfadets.

Alors encore merci à tous !



Chantal Leconte

Témoignage : Fabien, compagnon, a rencontré l'Europe pour « parler des murs » à Berlin

C'était à mon sens la façon la plus logique, et sans doute la meilleure, de commémorer, avec nos voisins allemands, leur conquête de la liberté, il y a 20 ans : s'y rendre. Directement. Là-bas, à Berlin.

Quand j'ai appris qu'un car partait de Paris pour un grand rassemblement de jeunes de toute l'Europe, à l'occasion des 20 ans de la chute du mur, j'ai tout de suite sauté sur l'occasion. La rencontre, sur le thème « Tomber les murs » (« Over the Walls », « Mauern einreißen ») s'est déroulée dans la capitale allemande, du 30 octobre au 1^{er} novembre.

En temps que Compagnon du groupe Saint Martin, j'ai donc pris part à la délégation française, non des moindres. Des jeunes d'autres associations étaient également de la partie, sans oublier nos amis slovaques, belges, polonais, slovènes...qui nous ont rejoints là bas. En tout plus de 200 jeunes. Cette rencontre interculturelle avait été préparée pendant plus de six mois et a été coordonnée par les SGDF avec la DPSG (scouts allemands), le Secours Catholique, la Jeunesse évangélique de Berlin, Mission de France et d'autres.

Conscient de l'importance historique de l'évènement et intéressé par la problématique, j'ai donc décidé de « rencontrer l'Europe » à Berlin. Cette rencontre était d'autant plus intéressante qu'elle s'inscrivait parfaitement dans le cadre de mes études, à l'IEP de Lille, en filière franco-allemande. Conférences en allemand sur LE mur, et les murs actuels; tables rondes animées par des personnes engagées quotidiennement dans la lutte contre les murs et temps festifs pour fêter l'évènement ont rythmés ces 3 jours, en plein centre de Berlin. Il a été évidemment question du Mur d'hier, mais également de ceux d'aujourd'hui. Murs physiques qui divisent des pays, entre Israël et la Palestine par exemple, ou murs plus abstraits de la marginalisation sociale. Dans le cadre d'un atelier, j'ai également eu l'occasion de m'essayer au théâtre avec une compagnie berlinoise, pendant que d'autres marchaient sur les vestiges du mur, échangeaient avec des jeunes de la très importante communauté turque de Berlin, ou réalisaient un graph sur deux dominos géants qui furent renversés lors des commémorations officielles.


Ce fut également l'occasion pour moi de rencontrer d'autres scouts et de découvrir la façon dont ils vivaient le scoutisme dans leur pays.

L'expérience du scoutisme franco-allemand a été plus que profitable à tous.

Un moyen comme un autre de faire tomber les murs...

Fabien Baudalet

- 3 -



Le coin des unités

Louveteaux du samedi

5... 4 ... 3... 2... 1 Glou Glou Glou !!! C'est parti !!! Nous sommes maintenant en immersion totale à 20 milles lieues sous les mers !!




Les machines sont prêtes à immerger...

Toute la peuplade Louveteau s'est transformée en petit mousse, tandis que les chefs ont endossé les rôles de capitaines. Après avoir construit de magnifiques sous-marins, l'équipage a du lutter contre tempêtes et attaques ennemies pour arriver sur une île inconnue !

Une fois le trésor de l'île en main, les mousses se sont échangés de superbes cadeaux faits par leurs soins, nous montrant ainsi qu'ils étaient de vraies petites graines d'artistes. Maintenant, il va falloir trouver un moyen de repartir pour regagner le pays... Heureusement les louveteaux sont très motivés, et très soudés, ils arriveront à leurs fins sans mal sauf si les fonds marins en décident autrement...



Capitaine Fabien, Capitaine Cyril, Capitaine Florian, Capitaine Héloïse, Capitaine Pascale et Coline la Sirène !



Guides

Cette année les guides ont décidé de repeindre leur local, au programme des fous rires assurés, de la peinture sur les murs, mais aussi sur les vêtements, c'est plus marrant de se colorer un peu :)! Actuellement, les murs ont été repeints en blanc, il ne reste qu'aux guides à passer un petit coup de peinture bleue, là où elles le souhaitent pour personnaliser leur local aux couleurs de l'unité.

Une petite pause a été effectuée lors du weekend de Noël, où les filles ont eu une participation active au téléthon. Un équipage c'est retrouvé place Gambetta pour vendre des Ballons, et l'autre a pris part à une vente de Roses à Salouël. Les organisateurs ont trouvé les guides motivées et très actives lors des activités. Ensuite le weekend c'est poursuivi à Villers-Bocage où nous sommes parties à la montagne. Au programme, raclettes, miam..., jeu de plateau, et cluedo réalisés par les guides... un vrai moment de partage, et de rigolade ben sûr ! Nous attendons maintenant la suite de l'année avec impatience. Les Guides devront faire preuve de créativité, et d'imagination pour monter une petite pièce de théâtre. Alors à vos idées...



Farfadets

Merci chers parents et amis des Farfadets, Avec nous d'être là pour les féliciter, Car de l'aventure jusqu'au bout ils sont allés. **Avec deux Farfadultes ils se sont déguisés, Du Grand Farfadulte un message ils ont reçu, Pour se donner la force, l'élixir ils ont bu, Pour se souv'nir dans le grimoire ils ont écrit.** Au Groupe Saint Martin ils se sont intéressés. Le dédale du jeu de l'oie ils ont traversé, Le matos des aventuriers ils ont trouvé, La croix scoute, le coin prière ils ont préparé, Sur un air de guitare, ensemble ils ont chanté.



**Au bois Codevelle tous, ils se sont réunis.
L'entrée des grottes et les arbres ils ont découvert,
Au bout du chemin, le théâtre ont décoré,
De marrons et bois des bonhommes ils ont créé.**
De chacune des réunions traces ils ont gardé,
Pour près du Grand Farfadulte pouvoir témoigner.
Les souvenirs qui fument, les yeux qui pétillent,
Le secret de l'anneau, il leur a tout livré.
**Tels des papillons quittant leur chrysalide,
Les Farfadets leur tunique vont abandonner.**
**A tous la couleur du polo ils vont montrer,
Car c'est l'heure maintenant de porter le foulard.**

Extrait de la cérémonie de remise des foulards - 7 nov. 09

Scouts

Depuis septembre, il s'en est passé des choses dans l'unité des scouts...

Tout d'abord, les WE d'équipages, où les scouts ont pu apprendre à se connaître, vivre en autonomie et tisser des liens entre jeunes. Les projets d'année, ont été décidés tous ensemble, il s'agit de : créer un accrobranche, participer au GN, préparer le camp.

Un WE de Noël, nous a permis de tous nous retrouver, de participer au téléthon (les scouts s'en rappellent bien!!) et de manger à notre faim...!!!

Nous organiserons aussi une petite rencontre avec nos cousins les scouts d'Europe, autour d'un grand jeu, afin de réunir nos troupes et faire connaissance.

Marie-Amélie

Equipe Compagnons : Destination Burkina



AIDEZ-NOUS
 À financer notre projet pour l'été 2010 :
 Échange **interculturel** avec une troupe de
 cirque du **Burkina Faso**, et **animation**
 (jonglage...) auprès des enfants de la rue !





Merci !

Contact : Florian Paillard, paillard.f@gmail.com 06 43 56 24 82

Equipe Compagnons : Destination Mongolie

Participation au chantier medieval de Guedelon **2009**



Daniel François-Xavier Louis Damien Olivier

PROJET 2010



**"Solidarite
 Projet
 Mongolie"**

Le projet d'une equipe de
 compagnons des scouts de
 France de Saint Martin
 d'Amiens pour l'ete 2010

Contact : **Damien Lichtenberger**
 e-mail: damielichtenberger@hotmail.fr
 telephone: 06 13 70 24 87



Groupe Saint Martin

Equipe Compagnons : les Com'potes

Après un début d'année plutôt difficile, on peut parler d'un nouveau départ pour notre équipe depuis Novembre. Toujours à 7 filles, toujours les Com'potes, c'est entre les papiers cadeaux, les ventes de gâteaux, les baby sitting ainsi que la construction d'un projet de solidarité que nous avançons pas à pas. En effet nous aimerions vivre notre expériment long à travers un projet de solidarité international cet été. Ce n'est évidemment pas pour changer le monde que nous souhaiterions vivre ce projet, mais simplement à notre échelle et à notre manière, pour apporter un peu de joie dans un lieu reculé, échanger et partager aux moyens d'animations diverses (jeux et activités manuelles) principalement. Nous nous dirigeons pour le moment vers le Congo ... ceci est une affaire à suivre !

N'hésitez donc pas à nous solliciter, nous sommes à votre disposition pour tous vos services. Tous extra job est bon à prendre !

Outre notre expériment long, nous essayons de vivre aussi pleinement notre vie de compagnons, et c'est pourquoi nous avons choisi d'affirmer notre engagement en Janvier, en effectuant nos promesses.

Aude, Caroline, Coline, Gwenaëlle, Marie, Marie-Luce et Pascale vous souhaitent à tous une excellente année 2010 !

Coupons à découper, à conserver... et à utiliser !



Besoin d'un service ?

Baby-sitting, jardinage, service-mariage, ménage, peinture ...?

Nous sommes 7 compagnons du groupe Scout et Guides de France Saint Martin à Amiens qui préparent un **projet de solidarité international** pour le mois d'août 2010.

Votre aide nous serait donc la bienvenue.

Pour nous contacter :

Caroline Ravello : 06.73.95.81.77 charolune21@hotmail.fr
 Coline Hun : 06.08.52.33.93 coline123@hotmail.com

Pascale Thibaut au nom des Com'potes.



Besoin d'un service ?

Baby-sitting, jardinage, service-mariage, ménage, peinture ...?

Nous sommes 7 compagnons du groupe Scout et Guides de France Saint Martin à Amiens qui préparent un **projet de solidarité international** pour le mois d'août 2010.

Votre aide nous serait donc la bienvenue.


Pour nous contacter :

Caroline Ravello : 06.73.95.81.77 charolune21@hotmail.fr
 Coline Hun : 06.08.52.33.93 coline123@hotmail.com

Caravelles

Dimanche 13 décembre : La lumière de Bethléem arrive à Amiens après un long voyage !

Le groupe avait décidé de se rassembler pour l'occasion à l'église St Leu d'Amiens en participant à la messe. Au cours de la célébration, la Lumière de Bethléem a été transmise aux groupes d'Abbeville, de Doullens et d'Amiens St-Acheul. Mais bien avant cette célébration, une poignée de caravelles est allée chercher cette lumière à Paris. Témoignage :



« Levées à 6h00 nous nous sommes retrouvées à quatre pour prendre le train direction Paris. Nous ne savions pas trop pourquoi nous étions là, c'était juste une histoire de lumière qu'on devait ramener allumée à Amiens. On pensait acheter un briquet histoire de la rallumer avant la messe...

Arrivées à Paris, nous nous sommes dirigées vers l'église St Merry et à mesure que l'on avançait, on croisait des scouts catholiques et protestants de toute la France. Nous avons été très bien accueillies : chocolat chaud et croissants étaient au programme. Vint enfin le moment de la célébration, c'est là que nous avons compris pourquoi nous étions là.

Un groupe de scouts représentant la France est parti jeudi matin en Autriche. Là-bas, ils ont participé à une cérémonie dans une toute petite église orthodoxe pleine à craquer, en effet il y avait des scouts venus du monde entier : Espagnols, Américains, Roumains... Ils ont lu une prière dans leurs langues et surtout ils sont venus allumer leur lumière à celle d'un petit Autrichien venu de Bethléem. Cette lumière représente le partage, l'amour, l'espérance et surtout la solidarité.

Ce groupe de scouts a voyagé toute la nuit en train pour rapporter la lumière de Bethléem à Paris, sur le chemin au fur et à mesure des arrêts, ils ont transmis la lumière à Munich puis en Alsace.

Durant la célébration, un membre de chaque département est allumé sa bougie afin de répandre la lumière dans toute la France.

Après le témoignage : plus question d'un briquet ! Nous sommes donc rentrées à Amiens avec la lumière allumée pour vous l'apporter. Maintenant, à vous de la transmettre un peu plus loin : à vos amis, votre famille, les personnes malades, isolées, **pour que la lumière brille partout.** »

Les caras

Pionniers – Les rouges sur la piste !

Un premier trimestre pour trouver ses marques, pour faire connaissance du balisage et du monde environnant, des idées plein la tête !!

Voilà donc les pionniers en partance sur un projet bien ficelé, monté de toutes pièces ! Et prêt à être emballé pour obtenir au résultat un camp en montagne en février.

Un local aussi neuf qu'un sou, avec des idées de déco plein la tête !!!!

Edouard Huant

Le mot de notre aumônier

Temps ordinaire...

Les fêtes sont terminées... et nous reprenons un rythme de vie ordinaire. Pour l'Église, dans la liturgie, nous sommes entré dans le Temps Ordinaire (Vous savez, quand le prêtre est habillé en vert à la messe, la couleur de l'espérance). Une telle appellation, bien que pouvant surprendre, a une signification chrétienne très riche. Le mot "ordinaire" ne veut pas dire "sans importance". La plupart et la plus grande partie de nos journées, de nos mois, de nos années sont ordinaires. Le mot "ordinaire" désigne ce qui fait le tissu habituel de notre vie, avec sa monotonie, ses contraintes, sa grisaille, ses luttes, ses souffrances, et aussi, heureusement, ses petites ou grandes joies, ses éclaircies, ses réussites. Il indique la trame habituelle de l'histoire humaine, de cette histoire dont il n'est pas question dans les livres d'histoire.

La liturgie met en valeur le temps ordinaire, si peu valorisé de façon habituelle. Le Temps Ordinaire, c'est le temps de l'accueil du salut dans notre vie et notre histoire, le temps où l'Esprit Saint nous apporte et intériorise en nous la vérité, la vie, l'amour, la liberté, la sainteté du Christ et fait de nous l'Église en marche au milieu des consolations et des tribulations de l'histoire humaine.

La vie scout est tout cet ordinaire... car c'est la vie de tous les jours, (pas uniquement quand je suis en uniforme). C'est dans le quotidien, la vie ordinaire que j'ai à développer mes talents...

toujours prêt !



Reportage : le WE de rentrée

Retour sur un des moments forts de l'année 2009 : Recette pour réussir un week-end de rentrée

Prendre un bon kilo de scouts & guides de France (Peu importe qu'ils soient mûrs, le tout étant qu'ils soient encore accrochés à leurs parents, c'est meilleur).

Les passer sous un beau soleil bien chaud le temps d'un après-midi de septembre.

Y ajouter une longue soirée d'été, sans oublier une bonne cuillère de rires.

Mélanger avec la joie de se retrouver que vous aurez cueilli ce même après-midi de septembre. Laisser reposer le temps d'un goûter et incorporer délicatement à la préparation suivante : Un bon bol de cérémonie de montée (sans oublier les applaudissements) + plusieurs tranches de rétrospectives de camps.

Chauffer le tout (à feu doux) en ajoutant à mi-cuisson un bon pique-nique assaisonné de sa traditionnelle cohue. Verser alors le mélange sur une véritable veillée scoute que vous aurez concocté rapidement et passer au four (pas trop chaud) pendant une bonne heure.

Sortir du four et détacher délicatement des scouts les parents encore présents (réserver les, ils peuvent être servi en accompagnement le lendemain ou seul un autre jour).

Laisser reposer toute une nuit en couvrant d'une tente. Veiller alors à ce que ça ne déborde pas...

Le lendemain, ôtez très délicatement la tente (bien la plier, elle resservira pour une autre occasion) et napper d'un bon petit déjeuner au soleil du matin.

Avant de déguster, saupoudrer d'une belle messe célébrée par l'aumônier du groupe.

Voilà, c'est prêt ! Le plat est réussi si vous remarquez plusieurs couleurs : des nuances de vert, orange, bleu, rouge, agrémenté parfois d'un peu de violet !



Brèves ...

Accès au local

Depuis quelques mois certains d'entre nous ont pris l'habitude de venir au local par l'entrée principale de la Providence.

La direction nous a sollicités pour que nous n'entrions **uniquement par l'entrée de la rue du Mont Thomas**.

Pour des raisons de sécurité et de respect des pelouses, reprenons-tous les bonnes habitudes d'avant... même lorsqu'il faut charger ou décharger du matériel.

Merci à tous.

A nous parents,

Lorsque nos enfants ne peuvent être présents à une réunion ou un week-end, **n'oublions pas de prévenir les chefs**.

Lorsque nos enfants viennent à la réunion et au week-end, **respectons strictement l'horaire** proposé par les chefs. Au départ cela leur permettra de tenir le planning des réjouissances qu'ils comptent proposer aux enfants. Pour le retour, cela leur permet d'être chez eux à un horaire leur permettant de consacrer le temps dont ils ont besoin pour leurs études, leur travail, leur famille.

N'oublions pas qu'ils sont bénévoles, qu'ils donnent et leur temps et leur énergie à nos enfants.

Merci de votre compréhension.

Travaux

Le groupe doit entretenir le local, afin que celui reste accueillant et compatible avec l'accueil de nos enfants.

Les travaux de cette année concernent notamment la **peinture des extérieurs et de la plomberie et quelques aménagements**.

N'hésitez pas à nous contacter si vous avez les compétences et le temps pour nous aider ! merci beaucoup !

Contact

Pour toute question : consultez notre site internet : <http://sgdf.groupesaintmartin.com>

Téléphone : 06.30.14.32.83 Ou envoyez un mail à groupesaintmartinamiens@yahoo.fr

Idées pratiques

Monte ta tente !

Pour profiter au maximum du plaisir et du confort de la vie dans la nature, voici quelques unes des règles principales de l'art du campeur.

1. Choix du terrain : plutôt plat, non ? Et mieux vaut préférer les situations surélevées et sèches (si dans le chemin de ruissellement = rivière dans la tente pendant l'orage). Bien sûr, demande l'autorisation au propriétaire (même pour une toute petite nuit).
2. Orientation : un des pignon face au vent dominant + une ouverture vers l'est (soleil pour se lever le matin !...) + à l'abri d'une haie pour lutter contre les vents du nord et de l'est.
3. Prépare le terrain : en retirant tout ce qui pourrait perforer le tapis ou gêner durant la nuit (pierres, racine...) ; en comblant les trous. Un truc sympa, c'est de constituer une « litière » (feuilles mortes, foin).



Une tente montée en 6 temps :

- Etends le tapis de sol par terre. Il sera placé en dernier lieu, tu peux donc y disposer tout le contenu du sac ;
- Fixe au sol un milieu de porte puis les coins de la tente (ne tends pas trop sur les portes) ;
- Monte les mats et fixe les tendeurs des portes, puis les coins (vérifie que les mats sont bien à la verticale) ;
- Fixe les autres tendeurs en équilibrant la tension et en évitant les plis. Veille à ce chaque tendeur soit dans le prolongement exact de l'inclinaison du toit de la pente ;
- Pose ensuite les deux rehausses et la faîtière. Tends maintenant le double-toit en alignant les tendeurs de chaque côté. Exerce une traction égale sur toutes les parties de la tente, tu éviteras ainsi les flottements et les faux plis.
- Tu peux enfin dérouler la toile à pourrir à l'intérieur de la tente et positionner le tapis de sol après la pose d'un éventuel isolant. Voilà, c'est fait, bonne nuit !

La cuisine Trappeur

Un nougat glacé à déguster ensemble en sizaine, en équipage ou en équipe

15 min. de préparation + 12 heures de congélation


Les ingrédients :

- 1 moule à cake
- cellophane
- Poêle
- 1 litre de à la vanille
- 150 g. de fruits secs (noix, amandes, noisettes, pistaches sucrées...)
- 30 g. de raisins secs

Voici LA recette pour se régaler :

1. Sortir la glace vanille du congélateur
2. Tapisser le moule à cake de papier cellophane
3. Torrifier les fruits secs (5 mn dans une poêle très chaude), puis les laisser refroidir ;
4. Mélanger les fruits secs, les raisins et la glace ;
5. Placer le tout dans le moule
6. Congeler
7. Déguster !

La librairie



50 réalisations avec bâtons et bouts de ficelles

Du bois, de la corde, quelques outils et un peu de savoir faire (un peu de patience aussi) cela suffit pour faire de toi un vrai créateur. Apprends à assembler bâtons et ficelles tout en respectant l'environnement. Appeaux, cabanes, meubles, moulins, arcs et flèches...

Avec une soixantaine de réalisations illustrées de dessins techniques précis, ce livre mêle conseils pratiques, mode d'emploi, histoire et tradition des objets à fabriquer. Il t'invite à découvrir la richesse et la générosité de la nature.

Par Benoît Delalande – 61 pages – format 24,5 x 24,5 cm – Editions Milan Jeunesse – 2009